

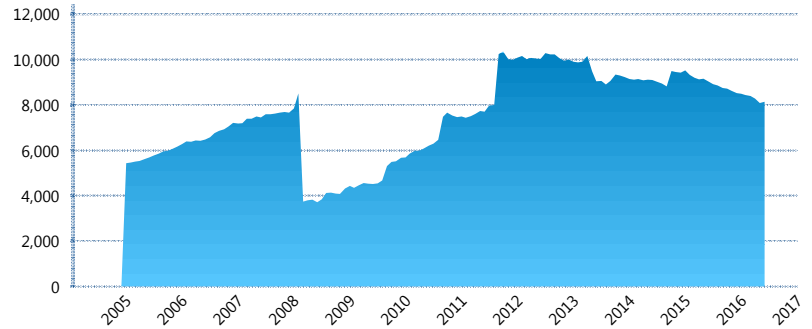
I. INFORMACIÓN FINANCIERA

I) Detalles del Fondo

Detalles del Fondo	
Razón Social	Principal Siefore 1, S.A. de C.V.
Inicio de Operaciones	23/09/2004
Tipo de Fondo	Básica
Clave Bolsa	APRINB1
Activos Administrados *	8,137
ISIN	MX54AP0A0022
Comisión Anual	1.13%
Administrador	Principal Afore, S.A. de C.V.
Director General	Ramón Elías Antonio Pando Leyva
Presidente del Consejo	C. Alejandro Elizondo Rodríguez

Activos Administrados *

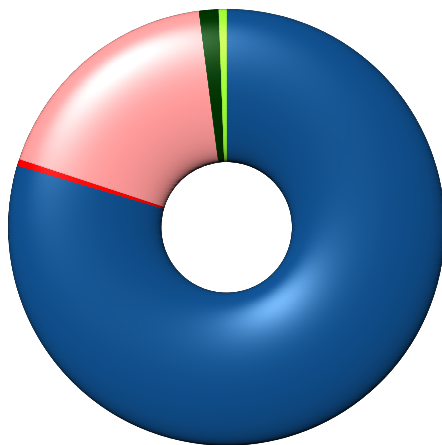
\$8,137



*Cifras en millones de pesos

Contiene el efecto de fusiones, cortes transversales y transferencias por edad. Para mayor información consultar: <http://www.consar.gob.mx/factsheets/EC/ECSAR.pdf>

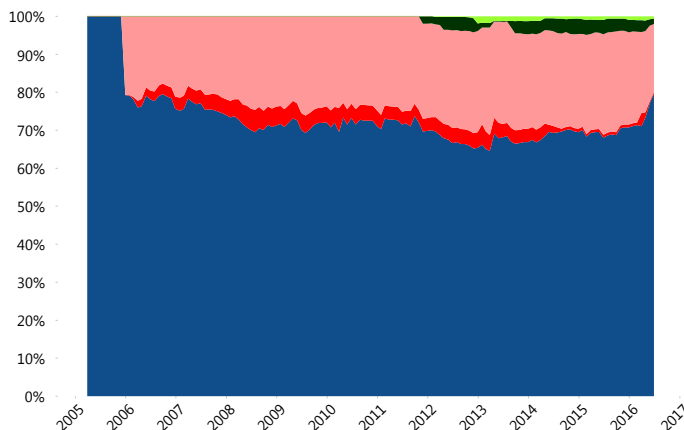
II) Inversiones



Deuda Gubernamental	79.57%
Deuda Internacional	0.50%
Deuda Nacional	17.90%
Renta Variable Internacional	1.45%
Renta Variable Nacional	0.57%

Tipo de Instrumento		Principal (SB1)	Sistema Básicas 1**
Renta Variable Nacional	Renta Variable Nacional	0.57%	1.35%
	Total	0.57%	1.35%
Renta Variable Internacional	Renta Variable Internacional	1.45%	1.68%
	Total	1.45%	1.68%
FIBRAS	FIBRAS	0.00%	0.38%
	Total	0.00%	0.38%
Deuda Nacional	Alimentos	0.25%	0.42%
	Automotriz	0.01%	0.14%
	Banca de Desarrollo	0.29%	2.33%
	Bancario	0.98%	2.17%
	Bebidas	0.21%	0.80%
	Cemento	0.00%	0.03%
	Centros Comerciales	0.00%	0.06%
	Consumo	0.27%	0.72%
	Deuda CP	0.00%	0.04%
	Empresas Productivas del Estado	1.46%	4.51%
	Estados	2.02%	1.34%
	Europeos	1.90%	2.67%
	Grupos Industriales	2.37%	1.07%
	Infraestructura	2.54%	4.36%
	Otros	1.21%	1.12%
	Papel	0.77%	0.25%
Serv. Financieros	0.16%	0.41%	
Telecom	1.20%	1.59%	
Transporte	0.04%	0.34%	
Vivienda	2.23%	3.09%	
Total	17.90%	27.45%	
Deuda Internacional	Deuda Internacional	0.50%	1.83%
	Total	0.50%	1.83%
Deuda Gubernamental	BONDESD	0.00%	0.31%
	BONOS	21.99%	13.51%
	BPA182	2.58%	5.02%
	BPAS	0.00%	0.08%
	CBIC	0.38%	3.22%
	CETES	0.00%	1.69%
	REPORTO	6.74%	2.94%
	UDIBONO	47.89%	39.29%
	UMS	0.00%	1.25%
	Total	79.57%	67.32%
Total	100.00%	100.00%	

Evolución de Inversiones



Deuda Gubernamental	Renta Variable Nacional
Deuda Internacional	
Deuda Nacional	
Renta Variable Internacional	

**Considera las inversiones de todo el grupo de SIEFORES Básicas 1 Cifras al cierre de junio de 2016

III) Desempeño

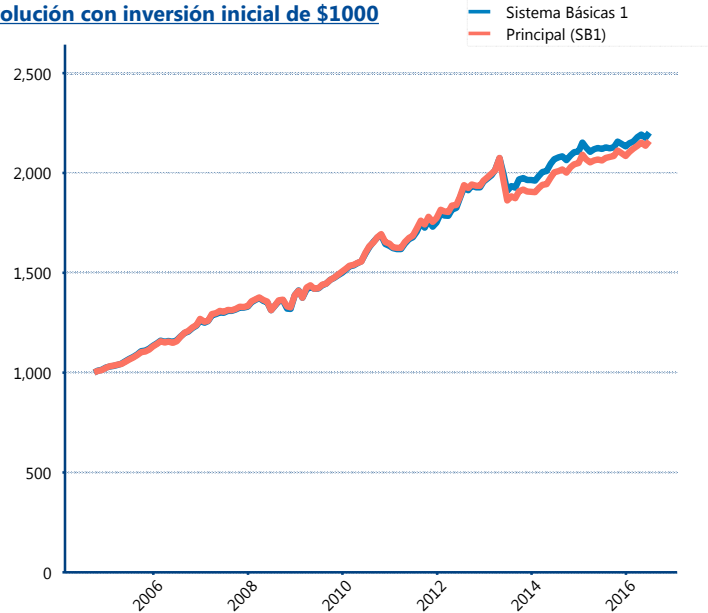
Rendimiento Bolsa

Tipo	Principal (SB1)	Sistema Básicas 1
1 año	4.84%	4.07%
2 años	3.94%	3.25%
3 años	4.85%	4.65%
5 años	5.12%	5.60%

Indicador de Rendimiento Neto

Siefore	IRN %
PensionISSSTE (SB1)	3.66%
Inbursa (SB1)	3.44%
SURA (SB1)	3.22%
Azteca (SB1)	2.93%
Profuturo (SB1)	2.87%
XXI-Banorte (SB1)	2.85%
Banamex (SB1)	2.83%
Coppel (SB1)	2.73%
Metlife (SB1)	2.46%
Principal (SB1)	2.41%
Invercap (SB1)	2.25%
Promedio Simple	2.88 %
Promedio Ponderado	3.02 %

Evolución con inversión inicial de \$1000



Construido con el precio de la Siefore registrado en la Bolsa Mexicana de Valores

IV) Medidas de sensibilidad y riesgos

Evolución del Plazo Promedio Ponderado

